

Informationen zum Praxissemester 2024

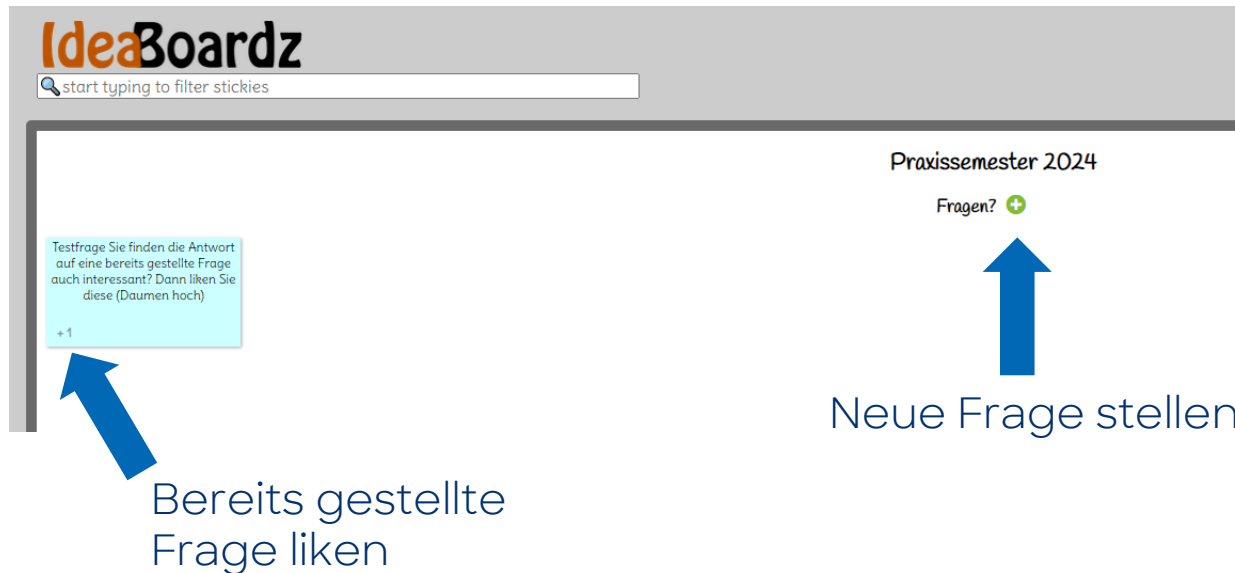
Bremen 21.06.2023

Ablauf


1. Praxissemester allgemein
 2. Anmeldung
 3. Erforderliche Unterlagen
- Fragen? -
4. Praxissemester im Ausland
 5. Härtefälle
 6. Bachelorstudierende im Praxissemester

Fragen zum Praxissemester 2024

Für Fragen bitte parallel zur Präsentation das ‚Idea Boardz‘ nutzen.



The screenshot shows the IdeaBoardz interface. At the top left is the 'IdeaBoardz' logo and a search bar with the placeholder text 'start typing to filter stickies'. Below the search bar, there is a post titled 'Praxissemester 2024' with a sub-header 'Fragen?' and a green plus icon. A blue arrow points from the text 'Neue Frage stellen' below to this plus icon. To the left of the post, there is a light blue box containing the text: 'Testfrage Sie finden die Antwort auf eine bereits gestellte Frage auch interessant? Dann liken Sie diese (Daumen hoch)'. Below this box is a '+1' icon, and a blue arrow points from the text 'Bereits gestellte Frage liken' below to this '+1' icon.



<https://ideaboardz.com/for/Praxissemester%202024/4971548>

Praxissemester 2024

Zeitraum des
schulpraktischen Teils:
19.02. bis 21.06.2024

Anmeldephase zum
Praktikum:
01. bis 15.11.2023



Die Ziele des Praxissemesters

Das Praxissemester ist ein Langzeitpraktikum, das das Ziel verfolgt...

- unterrichtliches/pädagogisches Handeln zu planen, durchzuführen und zu reflektieren;
- Kompetenzen in den Bereichen Unterrichten, Erziehen, Beurteilen, Innovieren zu erwerben;
- die Komplexität des Lehrberufs und Berufsfelds Schule zu erfahren;
- Beobachtungen und Erfahrungen in der Schul- und Unterrichtspraxis theoriegeleitet zu analysieren;
- das eigene professionelle Selbstkonzept weiterzuentwickeln.

Begleitveranstaltungen GS & GS IP

- finden in allen drei Studienfächern und in EW statt;
- finden in festgelegten Zeitfenstern statt (i.d.R. 14-tägig; 2 SWS)
 - bitte bei Problemen durch abweichende Zeiten im Praxisbüro melden;
- haben Vorrang vor schulischen Veranstaltungen;
- die Osterferien sind veranstaltungsfrei.

Montag ab 16:00	Dienstag ab 16:00	Mittwoch ab 14:00	Donnerstag ab 16:00	Freitag ab 14:00
• Deutsch	• Englisch • Kunst • Religion • Musik • Sachunterricht	• Erziehungs- wissenschaft	• Elementar- mathematik • Inklusive Pädagogik	

Begleitveranstaltungen Gy/OS & Gy/OS IP

- finden in den Studienfächern und in EW statt;
- finden in festgelegten Zeitfenstern statt (i.d.R. 14-tägig; 2 SWS)
 - bitte bei Problemen durch abweichende Zeiten im Praxisbüro melden;
- haben Vorrang vor schulischen Veranstaltungen;
- die Osterferien sind veranstaltungsfrei.

Montag ab 16:00	Dienstag ab 16:00	Mittwoch ab 14:00	Donnerstag ab 16:00	Freitag ab 14:00
<ul style="list-style-type: none">• Biologie• Deutsch• Mathematik• Spanisch	<ul style="list-style-type: none">• Englisch• Geschichte• Kunst• Religion• Musik• Physik• Politik	<ul style="list-style-type: none">• Erziehungs- wissenschaft	<ul style="list-style-type: none">• Chemie• Französisch• Geographie• Inklusive Pädagogik	alternativ zu dienstags

Vorgaben für den schulpraktischen Teil

→ Workload: 25 Stunden pro Woche, dies beinhaltet:

- Teilnahme am gesamten schulischen Leben (Hospitation, Mitgestaltung des Unterrichts, Konferenzen, Ausflüge, Elterngespräche etc.)
- Bearbeitung einer erziehungswissenschaftlichen Fragestellung
- Austausch mit Mentor*innen und anderen Beschäftigten an Schule (Stichwort: multiprofessionelle Teams)
- Beschäftigung mit didaktischen und pädagogischen Fragen, die sich individuell ergeben
- Planung und Durchführung von selbstgestaltetem Unterricht im Umfang (während des gesamten Praktikums, nicht pro Woche) von
 - 7-8 Stunden pro Studienfach an Grundschulen
 - 10-12 Stunden pro Studienfach an Gy/OS
 - für das Fach IP gelten spezielle Stundenvorgaben (bitte dort erfragen)
- Der Workload wird an der Schule erbracht.

→ Anwesenheit an der Schule:

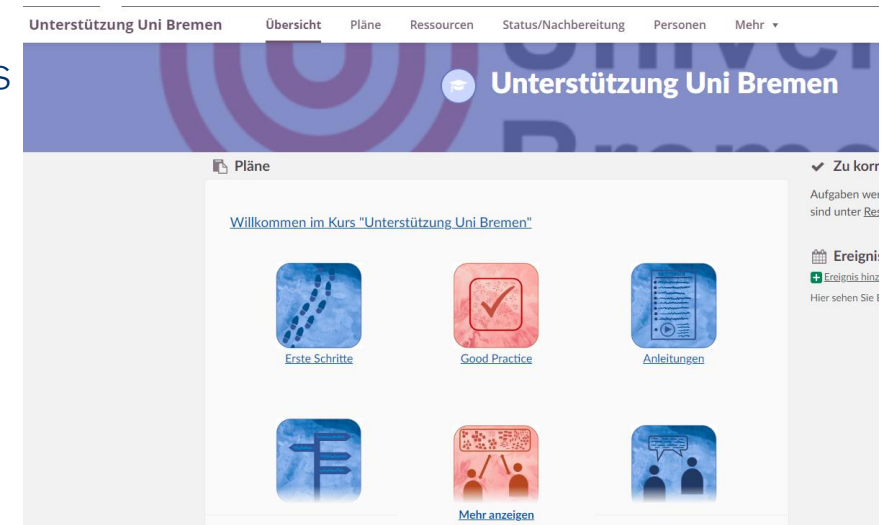
- 25 Stunden in der Schule
- Vor- und Nachbereitung von Unterrichtsvorhaben kann,
bspw. wenn kein Arbeitsplatz in der Schule vorhanden ist oder
Rechercheaufgaben erforderlich sind,
nur in Absprache mit dem/der Mentor*in im Umfang von bis zu 10 Stunden an
einem anderen Ort durchgeführt werden (Mindestanwesenheit 15 Stunden an
3 Tagen in der Woche)

→ Fehlzeiten:

- Bis zu 2 Wochen (10 Schultage) aus nicht von Ihnen zu vertretenden Gründen
(z.B. Krankheit) ohne Kompensation
 - Melden Sie sich morgens in der Schule ab, besorgen Sie sich eine
Arbeitsunfähigkeitsbescheinigung („gelber Schein“) und reichen Sie diesen in der
Schule ein (das ZfLB benötigt keine AU)
- Zwischen 2 Wochen und 2 Monaten: Nachholen zum nächstmöglichen Zeitpunkt,
(i.d.R. nach den Sommerferien)
- Mehr als 2 Monate: Wiederholung des gesamten Praxissemesters
(schulpraktischer Teil und Begleitveranstaltungen)

itslearning

- Ab Januar 2024 Account für die Lernplattform ‚itslearning‘, die im Bundesland Bremen an allen Schulen genutzt wird;
- im Kurs ‚Unterstützung Uni Bremen‘ finden sich Kurzanleitungen, Beispiele und Tutorials zur Funktionsweise;
- Dieser universitäre Zugang dient ausschließlich als Übungsmöglichkeit! Aus technischen Gründen ist im Praktikum ein schulischer Account erforderlich.





Anmeldung

Wie funktioniert die Anmeldung?

- Anmeldung über Stud.IP: Startseite - ‚Zentrum für Lehrerbildung‘,
- folgen Sie der sich sukzessive öffnenden Maske,
- Hinweis nach erfolgter Anmeldung auf Stud.IP:
 - „Vielen Dank für Ihre Anmeldung. Sie erhalten eine Nachricht, sobald Sie einer Schule zugeteilt wurden.“,
 - es erfolgt keine Bestätigungs-E-Mail!
 - Anmeldung kann über die Stud.IP-Startseite ‚Zentrum für Lehrerbildung‘ eingesehen werden

Sie wissen nicht, ob Sie alles ‚richtig‘ gemacht haben?

Es gibt Probleme beim Ausfüllen?

Sie haben etwas vergessen?

➔ Machen Sie ggf. einen Screenshot und wenden Sie sich direkt an das Praxisbüro

The screenshot displays the Stud.IP interface for Universität Bremen. At the top, there is a navigation bar with the 'STUD IP' logo and the university name. Below this is a row of icons for home, refresh, mail, user profile, calendar, search, settings, and social media. The main content area is titled 'Startseite' and features a large blue graphic with a home icon. To the right of this graphic is a 'Schnellzugriff' (Quick Access) sidebar. This sidebar lists various user-related functions: 'Meine Veranstaltungen' (with sub-links for adding events and creating study groups), 'Nachrichten' (with sub-links for inbox and sent items), 'Mein Profil' (with sub-links for settings, photos, term assignment, learning diary, and gradebook), 'Mein Planer' (with sub-links for term calendar and hourly plan), 'Suchen' (with sub-links for person search and event search), 'Tools' (with sub-links for announcements, surveys, evaluations, literature, learning modules, and export), 'Veranstaltungssuche nach Zeiten', 'Zentrum für Lehrerbildung - Schulpraktika (0)', 'Campus Lageplan', 'Meine Aktivitäten', 'Selbsteinschätzungen', 'EduWork Builder: Interaktive Lerneinheiten, getaktete Aufgaben und mehr', 'Nachricht an den Support', and 'Studienassistent'. A red arrow points to the 'Zentrum für Lehrerbildung - Schulpraktika (0)' link.

Zeitablauf Praxissemester I

Juli 23	August 23	September 23	Oktober 23	November 23
Formular im ZfLB anfragen und erweitertes Führungszeugnis beantragen				
<i>Optional: Härtefallantrag außerhalb Bremens mit Modulverantwortlichen klären</i>				
		<i>Optional: Härtefallantrag außerhalb Bremens mit Schule klären</i>		
		Für Vorbereitungs-/ Begleitveranstaltungen der Fächer anmelden (darauf achten, wann erster Termin ist, tw. bereits vor Praktikumsbeginn)		
				1.-15. Zum Praktikum anmelden
				1.-15. Erweitertes Führungszeugnis und Immatrikulation nachweisen
				<i>Optional: 1.-15. Härtefallantrag stellen; Optional BA: 1.-15. 162CP+Abgabe BA-Arbeit nachweisen</i>

Zeitablauf Praxissemester II

November 23	Dezember 23	Januar 24	Februar 24	Juni 24	Juli 24
<i>Praxisbüro intern: Zuweisungsplanung</i>				Bei Pabo/Flex now für Begleitveranstaltungen und Schulpraktischen Teil (15CP) anmelden	
	Mitte Dez: Informationen zur Schulzuweisung werden verschickt			Schulbescheinigung von Schule unterschreiben lassen	
		Kontakt mit der Schule aufnehmen		Feedbackbogen in Schule ausfüllen lassen	
		<i>Optional BA: 10.1. Bestehen der BA-Arbeit nachweisen</i>		<i>An Praxissemesterevaluation teilnehmen (freiwillig) Feedbackbogen im Praxisbüro abgeben (freiwillig)</i>	
			19.2. Beginn des Praxissemesters Schule: Verschwiegenheitserklärung abgeben und Masernschutznachweis vorlegen	Schulbescheinigung im Praxisbüro abgeben (Pflicht)	



Erforderliche Unterlagen

Erweitertes Führungszeugnis I

Begründung

Die Vorlage eines Erweiterten Führungszeugnisses setzt eine Vorgabe der Bremischen Bildungsbehörde um und dient dem Schutz der Schüler*innen.

Form des Nachweises

- im Original im Praxisbüro vorlegen
- nicht älter als 6 Monate (= Mai 2023)
- Kein ‚einfaches‘, sondern ein Erweitertes Führungszeugnis

Ausschluss

Im Falle eines Eintrags im erweiterten Führungszeugnis entscheidet die Bremische Bildungsbehörde über die Zulassung zum Praktikum. Wenden Sie sich zunächst an das Praxisbüro.

Erweitertes Führungszeugnis II

Formular zur Beantragung

→ Anfordern des personalisierten Schreibens für die Beantragung des Führungszeugnisses (www.uni-bremen.de/zflb → Lehramtsstudium)

Beantragung im Meldeamt

- Persönliche Beantragung des Führungszeugnisses im Meldeamt Ihres Wohnsitzes (Haupt- oder Nebenwohnsitz) oder
- online beim Bundesamt für Justiz (nur mit elektronischem Personalausweise)
- Kosten: derzeit ca. 13€
- Berücksichtigen Sie unbedingt die in Einzelfällen mehrwöchige Terminvergabe und Bearbeitungsdauer im Meldeamt

Formular zur Beantragung des erweiterten Führungszeugnis anfordern

Die angegebenen Daten werden ausschließlich zur Erstellung des Formulars verwendet und anschließend gelöscht. (*Pflichtfeld)

Anrede*
---- Bitte wählen ----

Vorname*

Nachname*

Straße, Hausnr. (Erstwohnsitz)

PLZ, Ort (Erstwohnsitz)

Uni-Mail Adresse*



Nachweise vorlegen: siehe Folgefolien

Masernschutz

Begründung

Der Nachweis eines bestehenden Masernschutzes ist für alle Personen erforderlich, die sich in Schule aufhalten. Diese Vorgabe geht auf das „Gesetz für den Schutz vor Masern und zur Stärkung der Impfprävention (Masernschutzgesetz)“ vom 10.02.2020 zurück.

Form des Masernschutzes und Nachweis

- **zweimalige** Impfung gegen Masern (im Impfpass abgekürzt ‚MMR‘ oder ‚MMRV‘) oder
- ausreichende Immunität (ärztliche Bescheinigung) oder
- medizinische Kontraindikation (ärztliche Bescheinigung).

Ausschluss und Vorlage

- Ohne Nachweis keine Teilnahme am Praktikum;
- nachzuweisen im Original am 1. Praktikumstag in der Schule.

Weitere Antworten
zum Masernschutz:
siehe FAQ auf der
ZfLB-Homepage.

Vorlage Nachweise

WANN: Im Anmeldezeitraum **1.-15.11.2023**

WELCHE: 1. Erweitertes Führungszeugnis
2. Immatrikulationsbescheinigung (kann auch bei der Anmeldung hochgeladen werden!)

Optional: Härtefallantrag mit Nachweis + ggf. Formular
„Praxissemester außerhalb Bremens“
Nachweise für BA-Studierende

WIE: Vorlage der Nachweise persönlich im Praxisbüro

Die zusätzlichen Sprechstundenzeiten im November werden frühzeitig auf unserer Homepage veröffentlicht. www.uni-bremen.de/zflb

Optionale Nachweise:
Informationen zu Härtefällen
etc. im weiteren Verlauf der
Präsentation

FAQ & individuelle Fragen

Was passiert nach der Anmeldung?

Und warum dauert das so lange?

Der Zuweisungsprozess, der im Praxisbüro läuft, berücksichtigt:

- Härtefälle
- Kooperationsverträge einzelner Studienfächer mit Schulen
- Einschränkungen in den Möglichkeiten der Betreuung einzelner Fächer an Schulen
- die jeweilige Fächerkombination des/der Student*in
- ggf. Schwerpunkte, z.B. bilingual
 - falls nach Berücksichtigung aller Kriterien möglich: den Wunsch Bremen/Bremen-Nord/Bremerhaven
- ➔ Daher können individuelle Wünsche leider nicht erfüllt* werden und es benötigt Zeit bis zur Schulzuweisungsnachricht

*Wunsch Bremerhaven

Ausnahme von der Regel

Die Schulen in Bremerhaven bieten spannende Schwerpunkte:

- Europaschule, MINT-Schule,
- Kooperationen mit dem AWI, den Eisbären Bremerhaven, dem Stadttheater,
- Schulhund, Streitschlichter*innen-ausbildung etc.

Suchen Sie sich Ihre **Wunschschule** aus!!!

Wenn es möglich ist, weisen wir Sie dort zu – Anmeldungen im Praxisbüro bis zum 05.11.2023

The screenshot shows the website of the Zentrum für Lehrerinnen-/Lehrerbildung und Bildungsforschung (ZfLB) at the University of Bremen. The page is titled 'Praxissemester by the sea' and features a navigation menu with 'Lehramtsstudium' highlighted. The main content area includes a photograph of a coastal scene with a lighthouse and a building, and text explaining the opportunity for a practice semester in Bremerhaven. A 'Bedingungen' (Conditions) section is also visible at the bottom, detailing the selection process and requirements.



Was ist, wenn ich schwanger werde?

- Prinzipiell ist ein Praktikum möglich, wenn eine Gefährdungsbeurteilung erstellt und der Immunstatus festgestellt wird (und hier nichts dagegen spricht)

- Bitte setzen Sie sich möglichst frühzeitig mit dem Praxisbüro in Verbindung
 - Wir erklären Ihnen das weitere Prozedere und beraten Sie
 - Beachten Sie, dass auch die Schule einbezogen werden muss, da die Regelungen angewendet werden, die auch für die Lehrerinnen an Bremer Schulen gelten

Ich arbeite bereits an einer Schule und würde gerne dort mein Praxissemester machen...


- Wenn Sie an einer Schule unterrichten, können Sie dort nicht für das Praktikum zugewiesen werden.
- Sollten Sie zufällig der Schule zugewiesen werden, an der Sie unterrichten, sind Sie verpflichtet das ZfLB darüber zu informieren.
- Diese Vorgabe betrifft die Unterrichtstätigkeit; eine Anstellung für AGs, Assistenzen etc. ist i.d.R. unproblematisch
 - Im Zweifel: Nachfragen!

Was passiert, wenn ich es nicht schaffe, mich regulär zum Wintersemester für den Master zu bewerben ?

Die Praxissemesteranmeldung ist unter Umständen auch für Bachelorstudierende möglich (siehe nachfolgende Folien).

- Mit einer Zulassung zum Praxissemester ist unter Umständen eine Zulassung zum fortgeschrittenen Masterstudium möglich,
- das ist allerdings etwas kompliziert... daher:

**Zoom- Infoveranstaltung zum ‚weichen
Übergang‘ (Bewerbung 2. Semester M.Ed.)
am 21.09.2023 von 11-12 Uhr**



Ich bin mit meiner zugewiesenen Schule überhaupt nicht einverstanden...

... das tut uns leid, aber:

- die Zuweisung berücksichtigt eine Mischung an Schulformen und Stadtteilen über die verschiedenen Praktika im Studium,
- das Praxisbüro hat keine Kenntnis Ihres Wohnortes, daher spielt die Entfernung zwischen Wohnort und Schule keine Rolle bei der Zuweisung,
- der Tausch von Praktikumsplätzen ist nicht möglich,
- nachträglich einen Härtefall zu stellen, um einen Schulwechsel zu erreichen, ist nicht möglich (Ausnahme: Akutfälle),
- wir weisen pro Anmeldezeitraum (2x jährlich) etwa 700 Studierende zu, daher sind individuelle Wünsche nicht realisierbar.

Sind Sie der Meinung, dass Ihre Situation einen Schulwechsel erforderlich macht? Dann melden Sie sich im Praxisbüro.

An wen wende ich mich, wenn ich Schwierigkeiten habe?

- Das Praxisbüro im ZfLB ist Ansprechpartner, wenn es Unstimmigkeiten mit der Schule (oder auch im Fach) gibt,
 - z.B. wenn Sie einen Rat benötigen
 - oder von offizieller Seite eine Klarstellung usw. notwendig ist.
- Auch in allen anderen Fällen, die das Praktikum betreffen, versuchen wir Ihnen weiterzuhelfen
 - Sprechen Sie uns an (per Mail, telefonisch, u.U. persönlich), in dringenden Fällen selbstverständlich auch außerhalb der Sprechzeiten.
- Erstmal ‚anonym‘? Dann wenden Sie sich an Ursula Engels (uengels@uni-bremen.de) aus dem Studienzentrum Lehramt.

Wo finde ich weitere Informationen?

→ Auf den Seiten des Zentrums für Lehrerinnen-/Lehrerbildung und Bildungsforschung www.uni-bremen.de/zflb

- Allgemeines zum Praktikum
- Formulare
- Handbuch Schulpraktische Studien
- Praktikumsordnung

→ Schulwegweiser mit Adressen und Verweise auf Schulwebseiten


Bremen: www.bildung.bremen.de/schulwegweiser-3714

Bremerhaven: [https://www.bremerhaven.de/de/leben-arbeiten/bildung-forschung/schule/schulen-in-](https://www.bremerhaven.de/de/leben-arbeiten/bildung-forschung/schule/schulen-in-bremerhaven.26307.html)


[bremerhaven.26307.html](https://www.bremerhaven.de/de/leben-arbeiten/bildung-forschung/schule/schulen-in-bremerhaven.26307.html)



Weitere Fragen



Fragen zur individuellen Situation bitte im Praxisbüro
stellen, z.B. per Zoom





Spezielle Informationen zum Praxissemester 2024 - PS im Ausland -

Praxissemester im Ausland 2024

- Das PSA 2024 ist zu diesem Zeitpunkt nicht mehr in allen Fächerkombinationen möglich (z.T. Vorziehen der Begleitveranstaltungen notwendig).
- Überblick über die Voraussetzungen für das PSA siehe: www.uni-bremen.de/zflb/lehramtsstudium/schulpraktika-international

→ Interessierte können sich über das Stud.IP-Veranstaltungsboard → für die verpflichtende Erstberatung anmelden.

Stud.IP Veranstaltungsboard: „ZfLB-1 Schulpraktika International“

- aktuelle Informationen; Anmeldung für die Beratung (mittwochs, 13-14 Uhr via ZOOM)



Praxissemester Kanada 2024

Stipendien für das Praxissemester 2024 in Kanada (Toronto)

- Förderung des Auslandsaufenthalts (Aufenthalts- und Mobilitätspauschale)
- Praktika an ausgesuchten Kooperationsschulen mit spannenden Profilen
- Anbindung an die Universität vor Ort

Das Angebot richtet sich an Studierende im

- Lehramt Grundschule
- Lehramt Inklusive Pädagogik an Grundschule
- Inklusive Pädagogik an Gy/OS

Termine

- Bewerbungsschluss 28. Juni
- Infoveranstaltung 22. Juni

Interesse? Möglichst schnell bei Jenny Bredull melden
bredull@uni-bremen.de.





Spezielle Informationen zum Praxissemester 2024 - Härtefälle -

Härtefallregelungen

→ Liegt ein Härtefall vor...

... können drei Wunschschulen im Bundesland zur Durchführung angegeben werden.

... kann das Praktikum mit Zustimmung der Modulverantwortlichen außerhalb Bremens durchgeführt werden.

→ Voraussetzungen

- Antragstellung im Anmeldezeitraum (Ausnahme: Akutfälle)
- Nachweise im Anmeldezeitraum

Entscheidend ist **immer**, dass die Fächer angemessen ausgebildet und betreut werden können!



Härtefallregelungen

Kinder

Betreuung von Kindern unter 14 Jahren im eigenen Haushalt

Mögliche Nachweise:

- Geburtsurkunde
- Abstammungs-
urkunde
- Adoptionsurkunde
- Erziehungsbescheid

Pflege

Pflege von direkten oder angeheirateten Angehörigen

Nachweis:

- Gutachten
Medizinischer Dienst
(mind. Pflegegrad
2)
- u. U. Nachweis
Verwandtschaftsgra
d

Erkrankung/Behinderung

Gesundheitliche Einschränkung, die Wegstrecken begrenzt

Mögliche Nachweise:



- (Fach-) ärztliche
Bescheinigung
- ggf. Bescheid über
Nachteilsausgleich
- Schwerbehinderten-
ausweis (ab GdB 50)

Praktikum im Bundesland Bremen

Angabe von 3 wohnortnahen Schulen, an die Sie vorzugsweise zugewiesen werden möchten. Werden keine wohnortnahen Schulen angegeben, dann bitte mit schriftlicher Schulwahlbegründung: z.B. KiTa-Nähe (mit Nachweis).

Einschränkungen:

- Schulen, an denen Ihre Kinder oder Geschwister sind oder an der eine (Vertretungs-)Unterrichtstätigkeit besteht, dürfen nicht angewählt werden;
- Schulen aus dem OP oder POE können nicht angewählt werden;
- falls Kooperationen der Fächer mit bestimmten Schulen bestehen, kann es ev. sein, dass nicht an Wunschschele zugewiesen werden kann, das Praxisbüro meldet sich in diesem Fall vorher bei Ihnen.

 **Universität Bremen**  **ZfLB**

Härtefallantrag
im Rahmen der Durchführung schulpraktischer Studien
einzureichen im ZfLB Praxisbüro innerhalb des Anmeldezeitraumes

Grundschule IP an Grundschule Gyr/OS IP an Gyr/OS
 Orientierungspraktikum POE Praxissemester


Name, Vorname _____
Wohnadresse _____
Matrikelnummer _____
Uni E-Mail _____
Telefon (optional) _____

Begründung:	Mögliche Nachweise
<input type="checkbox"/> Krankheit/ Behinderung	Ärztliche Bescheinigung oder fachärztliches Gutachten oder Schwerbehindertenausweis (ab GdB 50); ggf. Bescheid über Nachteilsausgleich ggf. zusätzlich Begründung
<input type="checkbox"/> Pflege eines/einer Angehörigen	Gutachten des medizinischen Dienstes oder Bescheid Pflegekassen; ggf. zusätzlich Nachweis der Verwandtschaft
<input type="checkbox"/> Kind unter 14 Jahren im Haushalt	Geburts-/ Abstammungs-/ Adoptionsurkunde oder Erziehungsberechtigt; ggf. zusätzlich Nachweis des gemeinsamen Haushalts

Ort, Datum _____ Unterschrift _____

Einverständniserklärung zur Erhebung, Verarbeitung und Nutzung personenbezogener Daten:
Ich erkläre hiermit, das nach § 4a des Bundesdatenschutzgesetzes erforderliche Einverständnis zur Erhebung, Verarbeitung und Nutzung meiner personenbezogenen Daten durch das Zentrum für Lehrerinnen/Lehrerbildung und Bildungsforschung zur Erfüllung der Verwaltungstätigkeiten im Rahmen der Prüfung des Härtefallantrags.


Ort, Datum _____ Unterschrift _____

* Nähere Informationen zur Einholung als Härtefall siehe www.uni-bremen.de/zflb 

Praktikum außerhalb Bremens

Das Praktikum kann bei Vorliegen eines Härtefalls an einer Schule außerhalb Bremens durchgeführt werden, wenn...

- Praktikumsanmeldung und Unterlagen (Härtefallantrag, Nachweise, Formular) fristgerecht eingereicht vorgelegt;
- die Schule selbstständig gesucht wird;
 - OP und POE müssen an einer anderen Schule durchgeführt worden sein,
 - an dieser Schule keine (Vertretungs-)Unterrichtstätigkeit besteht,
 - an dieser Schule keine eigenen Kinder/Geschwister beschult werden
- wenn die Modulverantwortlichen aller Fächer damit einverstanden sind (Formular im Original einreichen)

Universität Bremen 

Vereinbarung zur Durchführung des Praxissemesters außerhalb des Landes Bremen (nur möglich, wenn ein Härtefall vorliegt)

Das vollständig ausgefüllte Formular muss spätestens bis zum Anmeldeschluss für das betreffende Praktikum im ZfLB-Praxisbüro vorliegen.

Zwischen der/dem Studierenden

Name, Vorname			
Matrikelnummer			
Telefon/ÜB e-Mail			
Studiertes Lehramt	<input type="checkbox"/> Grundschule oder Grundschule/SP <input type="checkbox"/> Gv/OS oder Gv/OS/SP		
Studierte Fächer	Fach A	Fach B	ggf. weiteres Fach (nur Lehramt für Grundschule bzw. OS, SP)

der/dem Modulverantwortlichen (Einverständnis aller Fächer ist erforderlich)

Name (Fach A)
Modul
 das Praktikum kann nicht - außerhalb Bremens - an der gewählten Schule - durchgeführt werden.
Begründung:

Name (Fach B)
Modul
 das Praktikum kann nicht - außerhalb Bremens - an der gewählten Schule - durchgeführt werden.
Begründung:

ggf. weiteres Fach (nur Lehramt für Grundschule/SP)
Modul
 das Praktikum kann nicht - außerhalb Bremens - an der gewählten Schule - durchgeführt werden.
Begründung:

BW
Modul
Bei der Teilnahme an der Begleitveranstaltung in Praxis wird erwartet, dass auf das Einverständnis der BW verzichtet werden. Andernfalls ist eine Kooperation und Einholung des Einverständnisses erforderlich.
 das Praktikum kann nicht - außerhalb Bremens - an der gewählten Schule - durchgeführt werden.
Begründung:



Spezielle Informationen zum Praxissemester 2024 - Bachelor-Studierende -

Unter bestimmten Voraussetzungen ist eine Anmeldung zum Praxissemester möglich...

Zusätzlich zu den für alle geltenden Nachweisen müssen Bachelorstudierende folgende Nachweise ...

... im Anmeldezeitraum (1.-15.11.2022):

- Nachweis über **162 CP** (ohne die CP der Bachelorarbeit)
 - Über das Transcript of Records (= Ausdruck Flex now/Pabo)
 - Ggf. Bescheinigungen von Lehrenden, falls die Noteneintragung kurzfristig noch nicht erfolgt ist.
- Bescheinigung der **Abgabe der Bachelorarbeit** z.B. über das Transcript of Records

... zu einem späteren Zeitpunkt erbringen:

- Bestehen der Bachelorarbeit bis 10.01.2024
- Immatrikulationsbescheinigung (BA oder M.Ed.) für das Sommersemester 2024
 - bis zum 31.03.2024, bei verspäteter Immatrikulation muss das Praxissemester unterbrochen (diese Zeit wird auf die Fehlzeitenregelung angerechnet!) oder, bei fehlender Immatrikulation für das Sommersemester, abgebrochen werden!

Bewerbung für den M.Ed. Sommersemester (2. Semester)

Zoom- Infoveranstaltung zum ‚weichen Übergang‘
(Bewerbung 2. Semester M.Ed.) am **21.09.2023** von 11-12 Uhr



Fragen zum Übergang beantwortet das Studienzentrum
Lehramt <https://www.uni-bremen.de/zflb/beratung>